



WATCHES COLLECTION

L'esperienza e competenze trentennali presenti da oltre 16 anni in Importime Srl azienda leader nel settore dell'orologeria da polso italiana, unita alla continua ricerca permette di realizzare modelli e collezioni esclusive spaziando agevolmente su tutte le fasce prezzo garantendo il post vendita con i nostri laboratori e tecnici qualificati.



The experience and expertise of thirty years present for over 16 years in Importime Srl, a leading company in the Italian wrist watch industry, together with the continuous research allows to realize models and exclusive collections easily spaced on all price ranges guaranteeing the after-sale with our laboratories and qualified technicians.





IM 1217 NE AC



IM 1217 VE AC



IM 1217 BL AC



IM 1217 NE VE

- **CASSA** acciaio/IP black con ghiera girevole unidirezionale a 120 scatti in acciaio satinato - **DIAMETRO** Ø 43 mm - **FINITURA** spazzolata
 - **ALTEZZA CASSA** 11 mm - **CORONA** a vite - **FONDELLO** a vite - **VETRO** Minerale Sapphire Coated - **RESISTENTE ALL'ACQUA 10 ATM**-
MOVIMENTO Chrono Miyota-OS21 - **QUADRANTE** opaco con stampe luminose e lancette opache luminose - **Fibbia** acciaio- **BRACCIALE/**
CINTURINO acciaio spazzolato/nylon 22mm

- Stainless Steel/IP black **CASE** with 120 step unidirectional bezel in brushed steel - **DIAMETER** Ø 43 mm - brushed **FINISHING** - **CASE**
THICKNESS 11 mm - SS screw **CROWN** - SS screw **CASEBACK** - Mineral Sapphire Coated **GLASS** - **WATER RESISTANT 10 ATM** - Chrono
MOVEMENT Miyota-OS21 - **DIAL** matt with luminous prints and luminous matt hands - Stainless steel **BUCKLE** - Brushed stainless steel
 solid/nylon **BAND** 22 mm



IM 1199 SI MA



IM 1199 NE NE



IM 1199 BL MA



IM 1199 VE MA



IM 1199 RG MA

- **CASSA** acciaio - **DIAMETRO** Ø 40 mm - **FINITURA** lucida - **ALTEZZA CASSA** 11 mm - **CORONA** a vite - **FONDELLO** a vite - **VETRO** Minerale bombato - **RESISTENTE ALL'ACQUA 5 ATM** - **MOVIMENTO** Miyota Chrono 6S21 - **QUADRANTE** lucido/sunray con indici applicati
- **Fibbia** acciaio - **CINTURINO** pelle 20 mm

- Stainless Steel **CASE** - **DIAMETER** Ø 40 mm - shiny **FINISHING** - **CASE THICKNESS** 11 mm - SS screw **CROWN** - SS screw **CASEBACK**
- Domed Mineral **GLASS** - **WATER RESISTANT 5 ATM** - Chrono **MOVEMENT** Miyota 6S21 - **DIAL** shiny with index/eyes applied
- Stainless steel **BUCKLE** - **STRAP** 20 mm leather



IM 1196 BI AC



IM 1196 BL AC



IM 1196 VE AC



IM 1196 GUN AC



IM 1196 NE AC

- **CASSA** acciaio - **DIAMETRO** Ø 39 mm - **FINITURA** lucida - **ALTEZZA CASSA** 11 mm - **CORONA** a vite - **FONDELLO** a vite - **VETRO** Minerale
 - **RESISTENTE ALL'ACQUA 10 ATM** - **MOVIMENTO** Miyota Chrono OS20 - **QUADRANTE** lucido/sunray, indici applicati con inserto luminoso e
 lancette con inserto luminoso - **Fibbia** acciaio- **BRACCIALE** acciaio solido 20 mm

Stainless Steel **CASE** - **DIAMETER** Ø 39 mm - shiny **FINISHING** - **CASE THICKNESS** 11 mm - stainless steel screw **CROWN**- stainless steel
 screw **CASEBACK** - Mineral **GLASS** - **WATER RESISTANT 10 ATM** - Chrono **MOVEMENT** Miyota OS20 - **DIAL** shiny/sunray, indexes applied
 with luminous insert and hands with luminous insert - Stainless steel **BUCKLE** - Stainless steel solid **BAND** 20 mm



IM 1234 NE AC



IM 1234 GUN AC



IM 1234 BL AC



IM 1234 VE AC

- **CASSA** acciaio - **GHIERA** girevole unidirezionale 120 scatti con inserto in alluminio solido e inserti luminosi - **FINITURA** spazzolata e lucida
 - **DIAMETRO** Ø 42 mm - **ALTEZZA** 13,8 mm - **CORONA** a vite - **FONDELLO** a vite - **VETRO** Minerale - **RESISTENZA ALL'ACQUA** 10 ATM -
MOVIMENTO Cronografo Miyota OS20 - **QUADRANTE** opaco o sunray, indici applicati con inserti luminosi e lancette con inserti luminosi -
Fibbia deployante in acciaio- **BRACCIALE** acciaio solido spazzolato e lucido, 22 mm

- Stainless Steel **CASE** - **BEZEL** unidirectional 120 click with solid aluminium insert and luminous insert - brushed and shiny **FINISHING**
 - **DIAMETER** Ø 42 mm - **THICKNESS** 13,8 mm - SS screw **CROWN** - SS screw **CASEBACK** - Mineral **GLASS** - **WATER RESISTANT** 10 ATM -
 Chronograph **MOVEMENT** Miyota OS20 - **DIAL** matt or sunray, index applied with luminous insert and hands with luminous insert - Stainless
 steel **BUCKLE** - Stainless steel brushed and shiny **BAND** 22 mm



IM 1200 BI NE



IM 1200 NE NE

- **CASSA** acciaio con ghiera girevole IP black - **DIAMETRO** Ø 44 mm - **FINITURA** lucida/spazzolata - **ALTEZZA CASSA** 10,5 mm - **CORONA** a vite - **FONDELLO** a vite - **VETRO** Minerale - **RESISTENTE ALL'ACQUA 10 ATM** - **MOVIMENTO** Chrono TMI VK 64 - **QUADRANTE** lucido con indici e occhi applicati - **Fibbia** acciaio- **BRACCIALE/CINTURINO** acciaio solido/pelle 22 mm

- Stainless Steel **CASE** with IP black rotating bezel - **DIAMETER** Ø 44mm - shiny/brushed **FINISHING** - **CASE THICKNESS** 10,5 mm - SS screw **CROWN**- SS screw **CASEBACK** - Mineral **GLASS** - **WATER RESISTANT 10 ATM** - Chrono **MOVEMENT** TMI VK 64 - **DIAL** shiny with index applied - Stainless steel **BUCKLE** - Stainless steel solid **BAND** 22 mm - **STRAP** leather 22 mm

MOD. IM 1041

Gladiatore Chrono



IM 1041 BI AC



IM 1041 NE AC



IM 1041 BL AC



IM 1041 VE NE



IM 1041 NE NE



IM 1041 GR GUN

- **CASSA** acciaio - **DIAMETRO** Ø 42,5 mm - **FINITURA** lucida - **ALTEZZA CASSA** 11 mm - **CORONA** a vite - **FONDELLO** a vite - **VETRO** Minerale
 - **RESISTENTE ALL'ACQUA 10 ATM** - **MOVIMENTO** Miyota Chrono OS20 - **QUADRANTE** lucido con indici applicati - **Fibbia** acciaio deployante
 / ardiglione, 20 mm - **BRACCIALE/CINTURINO** acciaio solido/silicone, 22 mm

Stainless Steel **CASE** - **DIAMETER** Ø 42,5 mm - shiny **FINISHING** - **CASE THICKNESS** 11 mm - SS screw **CROWN**- SS screw **CASEBACK**
 - Mineral **GLASS** - **WATER RESISTANT 10 ATM** - Chrono **MOVEMENT** Miyota OS20 - **DIAL** shiny with index applied - Stainless steel deployant
 / pin **BUCKLE** - Stainless steel solid/silicon **BAND** 22 mm

AUTOMATICI - AUTOMATIC





IM 1242 NE AC



IM 1242 BL AC



IM 1242 GUN



IM 1242 NE NE

- **CASSA** acciaio 316 L - **GHIERA** acciaio 316 L, girevole unidirezionale a 120 scatti con indici luminosi - **FINITURA** spazzolato e lucido - **DIAMETRO** Ø 42 mm - **ALTEZZA CASSA** 15,4 mm - **CORONA** acciaio 316 L, serrata a vite - **FONDELLO** acciaio 316 L, serrato a vite - **VETRO** Zaffiro - **RESISTENTE ALL'ACQUA 100 ATM** - **MOVIMENTO** Automatico TMI NH-35 - **QUADRANTE** quadrante opaco con indici applicati total lum. e lancette con inserti luminosi - **Fibbia** acciaio con ardiglione, 20 mm - **CINTURINO** silicone integrato, 27 mm

- Stainless Steel 316 L **CASE** - Stainless Steel 316 L unidirectional 120 click **BEZEL** with luminous indexes - brushed and shiny **FINISHING** - **DIAMETER** Ø 42 mm - **CASE THICKNESS** 15,4 mm - Stainless Steel 316 L screw **CROWN** - Stainless Steel 316 L screw **CASEBACK** - Sapphire **GLASS** - **WATER RESISTANT 100 ATM** - Automatic **MOVEMENT** TMI NH-35 - **DIAL** matt with applied indexes total luminous - Stainless steel pin **BUCKLE** 20 mm - Silicon integrated **STRAP** 27 mm



IM 1240 BL AC



IM 1240 NE NE



IM 1240 NE AC

- **CASSA** acciaio/IP black con ghiera girevole - **DIAMETRO** Ø 46 mm - **FINITURA** lucida/spazzolata - **ALTEZZA CASSA** 15 mm - **CORONA** a vite
 - **FONDELLO** a vite - **VETRO** Vetro Zaffiro - **RESISTENTE ALL'ACQUA 100 ATM** - **MOVIMENTO** Automatico TMI NH-35 - **QUADRANTE** opaco sfumato con indici applicati total luminous - **Fibbia** acciaio- **CINTURINO** gomma 24 mm

- Stainless Steel/IP black **CASE** with rotating bezel - **DIAMETER** Ø 46 mm - shiny/brushed **FINISHING** - **CASE THICKNESS** 15 mm - SS screw **CROWN** - SS screw **CASEBACK** - Sapphire **GLASS** - **WATER RESISTANT 100 ATM** - Automatic **MOVEMENT** TMI NH-35 - **DIAL** matt shaded with applied indexes total luminous - Stainless steel **BUCKLE** - Rubber **BAND** 24 mm



IM 1219 BR NE AC



IM 1219 BR GUN AC



IM 1219 BL AC



IM 1219 NE AC



IM 1219 GUN AC



IM 1219 NE NE

- **CASSA** acciaio 316 L - **DIAMETRO** Ø 44mm - **FINITURA** spazzolata - **CORONA** a vite a ore 4 - **FONDELLO** a vite - **VETRO** Zaffiro - **RESISTENTE ALL'ACQUA 30 ATM** - **MOVIMENTO** Automatico TMI NH-35 - **QUADRANTE** con indici in rilievo a stampa luminosa; lancette con inserto luminoso - **FIBBIA** acciaio ad ardiglione, 20 mm - **BRACCIALE** acciaio spazzolato, 22 mm - **CINTURINO** in pelle, 22 mm

- Stainless steel **CASE** 316 L- **DIAMETER** Ø 44 mm - brushed **FINISHING** - SS screw **CROWN at 4** - SS screw **CASEBACK** - Sapphire **GLASS** - **WATER RESISTANT 30 ATM** - Automatic **MOVEMENT** TMI NH-35 - **DIAL** with luminous print embossed up indexes; hands with luminous insert - Stainless steel pin **BUCKLE**, 20 mm - Stainless steel **BAND**, 22 mm - **STRAP** leather, 22 mm



IM 1219 NE BE

- **CASSA** acciaio 316 L IP Khaki - **DIAMETRO** Ø 44 mm - **FINITURA** spazzolata - **CORONA** a vite a ore 4 - **FONDELLO** a vite - **VETRO** Zaffiro - **RESISTENTE ALL'ACQUA 30 ATM** - **MOVIMENTO** Automatico TMI NH-35 - **QUADRANTE** con indici in rilievo a stampa luminosa; lancette con inserto luminoso - **FIBBIA** acciaio con ardiglione, 20 mm - **CINTURINO** in pelle, 22 mm

- Stainless steel 316 L IP Khaki **CASE** - **DIAMETER** Ø 44 mm - brushed **FINISHING** - SS screw **CROWN at 4** - SS screw **CASEBACK** - Sapphire **GLASS** - **WATER RESISTANT 30 ATM** - Automatic **MOVEMENT** TMI NH-35 - **DIAL** with embossed up and luminous indexes; hands with luminous insert - Stainless steel IP Khaki pin **BUCKLE**, 20 mm - **STRAP** leather, 22 mm



IM 1232 GUN



IM 1232 BL



IM 1232 VE

- **CASSA** bronzo - **DIAMETRO** Ø 44mm - **FINITURA** spazzolata e lucida - **CORONA** bronzo serrata a vite a ore 4 - **FONDELLO** acciaio serrato a vite - **VETRO** Zaffiro - **RESISTENTE ALL'ACQUA 30 ATM** - **MOVIMENTO** Automatico TMI NH-35 - **QUADRANTE** con indici in rilievo a stampa luminosa; lancette con inserto luminoso - **Fibbia** bronzo ad ardiglione - **CINTURINO** 22 mm in pelle

- Bronze **CASE** - **DIAMETER** Ø 44 mm - brushed and shiny **FINISHING** - bronze screw **CROWN at 4**- SS screw **CASEBACK** - Sapphire **GLASS** - **WATER RESISTANT 30 ATM** - Automatic **MOVEMENT** TMI NH-35 - **DIAL** with luminous print embossed up indexes; hands with luminous insert - bronze **BUCKLE** - **STRAP** leather 22 mm



IM1241 NE NE



IM1241 BL BL



IM1241 PL VE VE



IM1241 PL NE NE

- **CASSA** carbonio forgiato - **GHIERA** unidirezionale 120 scatti in titanio spazzolato, inserto in alluminio solido con indici luminosi - **DIAMETRO** Ø 42 mm - **ALTEZZA** 14,6 mm - **CORONA** in titanio serrata a vite - **FONDELLO** in titanio serrata a vite - **VETRO** Zaffiro - **RESISTENTE ALL'ACQUA 30 ATM** - **MOVIMENTO** automatico Miyota 8217 - **QUADRANTE** opaco con indici applicati total lum. e lancette spazzolate con inserti luminosi - **Fibbia** V - **CINTURINO** in pelle Made in Italy o nylon, 22 mm

- forged carbon **CASE** - titanium **BEZEL** unidirectional 120 click, solid aluminium insert with luminous indexes - **DIAMETER** Ø 42 mm - **THICKNESS** 14,6 mm - Titanium screw **CROWN** - Titanium screw **CASEBACK** - Sapphire **GLASS** - **WATER RESISTANT 30 ATM** - Automatic **MOVEMENT** Miyota 8217 - Matt **DIAL** with applied indexes total luminous and brushed hands with luminous inserts - Titanium pin **BUCKLE** 20 mm - Made in Italy leather o nylon **STRAP** 22 mm



IM1222 BR BL AC



IM1222 BR NE AC



IM1222 BR VE AC

- **CASSA** acciaio / IP BLACK 316 L - **DIAMETRO** Ø 46 mm - **FINITURA** spazzolata - altezza **CASSA** 19 mm - **CORONA** serrata a vite
 - **FONDELLO** in acciaio serrata a vite - **VETRO** Zaffiro - **RESISTENTE ALL' ACQUA 100 ATM** - **MOVIMENTO** automatico TMI NH35 -
QUADRANTE lucido con indici lucidi e lancette spazzolate applicati con inserti luminosi - **Fibbia** in acciaio deployante - **CINTURINO** in acciaio
 24 mm

- Stainless Steel/IP BLACK **CASE** 316 L- **DIAMETER** Ø 46 mm - Brushed **FINISHING** - **CASE THICKNESS** 19 mm - SS screw **CROWN** - SS
 snap **CASEBACK** - Sapphire **GLASS** - **WATER RESISTANT 100 ATM** - Automatic **MOVEMENT** TMI NH35 - Shiny **DIAL** with shiny indexes and
 brushed hands with lum insertrs - Stainless steel deployant **BUCKLE** - SS **BAND** 24 mm



IM1222 BR NE AZ



IM1222 BR NE BI



IM1222 BR NE GI



IM1222 BR BL NE



IM1222 BR VE NE

- **CASSA** acciaio / IP BLACK 316 L - **DIAMETRO** Ø 46 mm - **FINITURA** spazzolata - altezza **CASSA** 19 mm - **CORONA** serrata a vite
 - **FONDELLO** in acciaio serrata a vite - **VETRO** Zaffiro - **RESISTENTE ALL' ACQUA 100 ATM** - **MOVIMENTO** automatico TMI NH35 -
QUADRANTE lucido con indici lucidi e lancette spazzolate applicati con inserti luminosi - **Fibbia** in acciaio deployante - **CINTURINO** in acciaio
 24 mm

- Stainless Steel/IP BLACK **CASE** 316 L- **DIAMETER** Ø 46 mm - Brushed **FINISHING** - **CASE THICKNESS** 19 mm - SS screw **CROWN** - SS
 snap **CASEBACK** - Sapphire **GLASS** - **WATER RESISTANT 100 ATM** - Automatic **MOVEMENT** TMI NH35 - Shiny **DIAL** with shiny indexes and
 brushed hands with lum insertrs - Stainless steel deployant **BUCKLE** - SS **BAND** 24 mm



IM1222 SIL BL AC



IM1222 SIL NE AC



IM1222 SIL VE AC

- **CASSA** acciaio / IP BLACK 316 L - **DIAMETRO** Ø 46 mm - **FINITURA** spazzolata - altezza **CASSA** 19 mm - **CORONA** serrata a vite
 - **FONDELLO** in acciaio serrata a vite - **VETRO** Zaffiro - **RESISTENTE ALL' ACQUA 100 ATM** - **MOVIMENTO** automatico TMI NH35 -
QUADRANTE lucido con indici lucidi e lancette spazzolate applicati con inserti luminosi - **Fibbia** in acciaio ad ardiglione - **BRACCIALE** in
 silicone 24 mm

- Stainless Steel/IP BLACK **CASE** 316 L- **DIAMETER** Ø 46 mm - Brushed **FINISHING** - **CASE THICKNESS** 19 mm - SS screw **CROWN** - SS
 snap **CASEBACK** - Sapphire **GLASS** - **WATER RESISTANT 100 ATM** - Automatic **MOVEMENT** TMI NH35 - Shiny **DIAL** with shiny indexes and
 brushed hands with lum insertrs - Stainless steel pin **BUCKLE** - Silicone **STRAP** 24 mm



IM1222 SIL NE AZ



IM1222 SIL NE BI



IM1222 SIL NE GI



IM1222 SIL BL NE



IM1222 SIL VE NE

- **CASSA** acciaio / IP BLACK 316 L - **DIAMETRO** Ø 46 mm - **FINITURA** spazzolata - altezza **CASSA** 19 mm - **CORONA** serrata a vite
 - **FONDELLO** in acciaio serrata a vite - **VETRO** Zaffiro - **RESISTENTE ALL' ACQUA 100 ATM** - **MOVIMENTO** automatico TMI NH35 -
QUADRANTE lucido con indici lucidi e lancette spazzolate applicati con inserti luminosi - **Fibbia** in acciaio ad ardiglione - **CINTURINO** in
 silicone 24 mm

- Stainless Steel/IP BLACK **CASE** 316 L - **DIAMETER** Ø 46 mm - Brushed **FINISHING** - **CASE THICKNESS** 19 mm - SS screw **CROWN** - SS
 snap **CASEBACK** - Sapphire **GLASS** - **WATER RESISTANT 100 ATM** - Automatic **MOVEMENT** TMI NH35 - Shiny **DIAL** with shiny indexes and
 brushed hands with lum insertrs - Stainless steel pin **BUCKLE** - Silicone **STRAP** 24 mm



IM1222 PL NE BR

- **CASSA** acciaio IP khaki 316 L - **DIAMETRO** Ø 46 mm - **FINITURA** spazzolata - altezza **CASSA** 19 mm - **CORONA** serrata a vite - **FONDELLO** in acciaio serrata a vite - **VETRO** Zaffiro - **RESISTENTE ALL' ACQUA 100 ATM** - **MOVIMENTO** automatico TMI NH35 - **QUADRANTE** lucido con indici lucidi e lancette spazzolate applicati con inserti luminosi - **Fibbia** in acciaio ad ardiglione - **CINTURINO** in pelle 24 mm

- Stainless Steel IP KAKI **CASE** 316 L- **DIAMETER** Ø 46 mm - Brushed **FINISHING** - **CASE THICKNESS** 19 mm - SS screw **CROWN** - SS snap **CASEBACK** - Sapphire **GLASS** - **WATER RESISTANT 100 ATM** - Automatic **MOVEMENT** TMI NH35 - Shiny **DIAL** with shiny indexes and brushed hands with lum insertrs - Stainless steel pin **BUCKLE** - Leather **STRAP** 24 mm



IM1233 NE AR



IM1233 BL RS



IM1233 NE RS



IM1233 NE AZ



IM1233 NE NE

- **CASSA** in acciaio 316L - **FINITURA** spazzolata - **DIAMETRO** Ø 40 mm - **ALTEZZA** 13 mm - **CORONA** serrata a vite - **FONDELLO** serrato a vite - **VETRO** zaffiro - **RESISTENTE ALL'ACQUA** 30 ATM - **MOVIMENTO** automatico TMI NH36 - **QUADRANTE** quadrante opaco con indici applicati con inserti luminosi - **LANCETTE** con inserti luminosi - **BRACCIALE** in acciaio spazzolato, da 20 mm - **Fibbia** deployante in acciaio

- Stainless Steel **CASE** 316L - Brushed **FINISHING** - **DIAMETER** Ø 40 mm - **HEIGHT** 13 mm - SS screw **CROWN** - SS screw **CASEBACK** - Sapphire crystal **GLASS** - **WATER RESISTANT** 30 ATM - Automatic **MOVEMENT** TMI NH36 - Matt **DIAL** with applied indexes with luminous insert -

HANDS with luminous insert - Brushed stainless steel **BAND**, 20 mm - Stainless Steel **BUCKLE**



IM1233 GOM NE AR



IM1233 GOM BL RS



IM1233 GOM NE RS



IM1233 GOM NE AZ



IM1233 GOM NE NE

- **CASSA** in acciaio 316L - **FINITURA** spazzolata - **DIAMETRO** Ø 40 mm - **ALTEZZA** 13 mm - **CORONA** serrata a vite - **FONDELLO** serrato a vite
 - **VETRO** zaffiro - **RESISTENTE ALL'ACQUA** 30 ATM - **MOVIMENTO** automatico TMI NH36 - **QUADRANTE** quadrante opaco con indici applicati
 con inserti luminosi - **LANCETTE** con inserti luminosi - **CINTURINO** in nylon e silicone, da 20 mm - **Fibbia** acciaio con ardiglione

- Stainless Steel **CASE** 316L - Brushed **FINISHING** - **DIAMETER** Ø 40 mm - **HEIGHT** 13 mm - SS screw **CROWN** - SS screw **CASEBACK** -
 Sapphire crystal **GLASS** - **WATER RESISTANT** 30 ATM - Automatic **MOVEMENT** TMI NH36 - Matt **DIAL** with applied indexes with luminous
 insert - **HANDS** with luminous insert - Nylon and silicon **STRAP**, 20 mm - Stainless Steel **BUCKLE**



IM1238 NE MA



IM1238 NE VE



IM1238 NE BL



IM1238 BL RS



IM1238 NE BL NE

- **CASSA** in acciaio 316L - **GHIERA** in acciaio bidirezionale 120 scatti, con inserto in alluminio solido - **FINITURA** spazzolata e lucida - **DIAMETRO** Ø 43 mm - **ALTEZZA** 13 mm - **CORONA** serrata a vite - **FONDELLO** serrato a vite - **VETRO** zaffiro - **RESISTENTE ALL'ACQUA** 30 ATM - **MOVIMENTO** automatico GMT TMI NH34 - **QUADRANTE** quadrante opaco, indici applicati total luminous - **LANCETTE** con inserti luminosi - **CINTURINO** in pelle, 22 mm - **Fibbia** in acciaio con ardiglione

- Stainless Steel **CASE** 316L - Stainless steel bidirectional 120 click **BEZEL** with solid aluminium insert - Brushed and shiny **FINISHING** - **DIAMETER** Ø 43 mm - **HEIGHT** 13 mm - SS screw **CROWN** - SS screw **CASEBACK** - Sapphire crystal **GLASS** - **WATER RESISTANT** 30 ATM - Automatic GMT **MOVEMENT** TMI NH34 - Matt **DIAL** with applied indexes total luminous - **HANDS** with luminous insert - Leather **STRAP**, 22 mm - Stainless Steel **BUCKLE**



IM1239 BR NE AC



IM1239 BR BL AC



IM1239 BR GUN AC



IM1239 PL NE AC



IM1239 PL BL AC



IM1239 PL GUN AC

- **CASSA** in acciaio 316L - **GHIERA** in acciaio unidirezionale senza scatti, con inserto in alluminio - **FINITURA** spazzolata e lucida - **DIAMETRO** Ø 42 mm - **ALTEZZA** 12,5 mm - **CORONA** serrata a vite - **FONDELLO** serrato a vite - **VETRO** minerale - **RESISTENTE ALL'ACQUA** 10 ATM - **MOVIMENTO** automatico TMI NH35 - **QUADRANTE** quadrante opaco, indici applicati total luminous - **LANCETTE** con inserti luminosi - **BRACCIALE** in acciaio. 22 mm - **CINTURINO** in pelle, 22 mm - **Fibbia** in acciaio deployante o con ardiglione

- Stainless Steel **CASE** 316L - Stainless steel unidirectional without click **BEZEL** with aluminium insert Brushed and shiny **FINISHING** - **DIAMETER** Ø 42 mm - **HEIGHT** 12,5 mm - SS screw **CROWN** - SS screw **CASEBACK** - Mineral **GLASS** - **WATER RESISTANT** 10 ATM - Automatic **MOVEMENT** TMI NH35 - Matt **DIAL** with applied indexes total luminous - **HANDS** with luminous insert - Stainless Steel **BAND**, 22 mm - Leather **STRAP**, 22 mm - Stainless Steel deployant or pin **BUCKLE**



IM 1213 NE MA



IM 1213 SI BL



IM 1213 NE VE



IM 1213 NE NE

- **CASSA** acciaio / IP black - **DIAMETRO** Ø 47 mm - **FINITURA** spazzolata - **ALTEZZA** 14 mm - **CORONA** a vite - **FONDELLO** a vite - **VETRO** Zaffiro - **RESISTENTE ALL'ACQUA 30 ATM** - **MOVIMENTO** automatico MIYOTA 8217 - **QUADRANTE** con ghiera interna girevole, funzioni ora mondiale

- **Fibbia** acciaio - **CINTURINO** in cuoio Made in Italy 22 mm

- Stainless Steel/IP BLACK **CASE** - **DIAMETER** Ø 47 mm - Brushed **FINISHING** - **THICKNESS** 14 mm - SS screw **CROWN** - SS snap **CASEBACK**

- Sapphire **GLASS** - **WATER RESISTANT 30 ATM** - Automatic **MOVEMENT** MIYOTA 8217 - **DIAL** with movable bezel, world time functions -

Stainless steel **BUCKLE** - **STRAP** Made in Italy leather 22 mm



IM1229 BL RS



IM1229 BL RS



IM1229 NE VE



IM1229 NE BL



IM1229 NE RG

- **CASSA** acciaio 316 L - **DIAMETRO** Ø 40 mm - **FINITURA** lucida/spazzolata - **ALTEZZA CASSA** 14 mm - **CORONA** serrata a vite - **FONDELLO** in acciaio serrata a vite - **VETRO** Minerale - **RESISTENTE ALL' ACQUA** 20 ATM - **MOVIMENTO** automatico TMI NH34 - **QUADRANTE** opaco con indici lucidi, applicati con inserti luminosi e lancette lucide con inserti luminosi - **Fibbia** in acciaio deployante - **BRACCIALE** in acciaio Jubilee 20 mm

- Stainless Steel **CASE** 316 L - **DIAMETER** Ø 40 mm - Shiny/brushed **FINISHING** - **CASE THICKNESS** 14 mm - SS screw **CROWN** - SS screw **CASEBACK** - Mineral **GLASS** - **WATER RESISTANT** 20 ATM - Automatic **MOVEMENT** TMI NH45 - Matt **DIAL** with shiny indexes and hands with lum inserts - Stainless steel **BUCKLE** - SS Jubilee **BAND** 20 mm



IM1230 NE GL



IM1230 NE RS BL



IM1230 NE VE

- **CASSA** acciaio 316 L - **DIAMETRO** Ø 40 mm - **FINITURA** lucida/spazzolata - **ALTEZZA CASSA** 14 mm - **CORONA** serrata a vite - **FONDELLO** in acciaio serrata a vite - **VETRO** Minerale - **RESISTENTE ALL' ACQUA** 20 ATM - **MOVIMENTO** automatico TMI NH34 - **QUADRANTE** opaco con indici lucidi, applicati con inserti luminosi e lancette lucide con inserti luminosi - **Fibbia** in acciaio deployante - **BRACCIALE** in acciaio Jubilee 20 mm

- Stainless Steel **CASE** 316 L - **DIAMETER** Ø 40 mm - Shiny/brushed **FINISHING** - **CASE THICKNESS** 14 mm - SS screw **CROWN** - SS screw **CASEBACK** - Mineral **GLASS** - **WATER RESISTANT** 20 ATM - Automatic **MOVEMENT** TMI NH45 - Matt **DIAL** with shiny indexes and hands with lum inserts - Stainless steel **BUCKLE** - SS Jubilee **BAND** 20 mm



IM 1216 NE AC



IM 1216 BL AC



IM 1216 NE NE



IM 1216 NE AZ NE



IM 1216 VE GUN

- **CASSA** in acciaio / IP Black - **DIAMETRO** Ø 46 mm - **FINITURA** spazzolata / lucida - **GHIERA** girevole unidirezionale in acciaio/IP Black- **LATO CASSA** acciaio lucido con inserto personalizzabile- **CORONA** serrata a vite - **FONDELLO** a vite - **VETRO** zaffiro bombato - **RESISTENTE ALL'ACQUA 30 ATM** - **MOVIMENTO** AUTOMATICO SII NH-35 - **QUADRANTE** opaco/sunray , con numeri stampati lum ; lancette con inserto luminoso - **Fibbia** ad ardiglione in acciaio - **CINTURINO** in tessuto/pelle o solo pelle made in Italy 22 mm

- Stainless steel / IP Black **CASE** - **DIAMETER** Ø 46 mm - Brushed/ shiny **FINISHING** - Stainless steel / IP Black oneway **TURNING BEZEL** - Shiny **SIDE CASE** with customizable insert - SS snap **CROWN** - SS snap **CASEBACK** - Doomed Sapphire **GLASS** - **WATER RESISTANT 30 ATM** - Automatic **MOVEMENT** SII NH-35 - **DIAL** matt or sunray with printed lum numbers; hands with luminous insert - Stainless steel **BUCKLE** - Leather/fabric or leather **STRAP** 22 mm made in Italy



IM 1220 MA AC



IM 1220 TU AC



IM 1220 AV AC



IM 1220 TE AC

- **CASSA** in acciaio - **DIAMETRO** Ø 39 mm - **FINITURA** lucida - **LUNETTA** zigrinata in acciaio lucido - **CORONA** serrata a vite - **FONDELLO** serrato a vite - **VETRO** minerale con lente - **RESISTENTE ALL'ACQUA 10 ATM** - **MOVIMENTO** AUTOMATICO NH-35 - **QUADRANTE** quadrante in vera pietra minerale, Malachite, Turquoise, Avventurina e Occhio di tigre - **INDICI** applicati in acciaio con inserto luminoso - **LANCETTE** lucide, ore e minuti con inserto luminoso - **Fibbia** acciaio lucido - **BRACCIALE** jubilee solido in acciaio lucido 20 mm

- Stainless steel **CASE** - **DIAMETER** Ø 39 mm - Shiny **FINISHING** - Knurled Stainless steel **BEZEL**, shiny finishing - SS snap **CROWN** - SS screw **CASEBACK** - Mineral **GLASS** with lens - **WATER RESISTANT 10 ATM** - Automatic **MOVEMENT** NH-35 - Real mineral stone, Malachite, Turquoise, Avventurina and Tiger eye **DIAL** - Stainless steel applied **INDEXES** with luminous insert - Shiny **HANDS**, hour and minute with luminous insert - Stainless steel **BUCKLE** - Solid jubilee Stainless steel **STRAP** 20 mm



IM 1220 BI AC



IM 1220 BL AC



IM 1220 NE AC



IM 1220 RS AC



IM 1220 VE AC

- **CASSA** in acciaio - **DIAMETRO** Ø 39 mm - **FINITURA** lucida - **LUNETTA** zigrinata in acciaio lucido - **CORONA** serrata a vite - **FONDELLO** serrato a vite - **VETRO** minerale con lente - **RESISTENTE ALL'ACQUA 10 ATM** - **MOVIMENTO** AUTOMATICO NH-35 - **QUADRANTE** lucido - **INDICI** applicati in acciaio con inserto luminoso - **LANCETTE** lucide, ore e minuti con inserto luminoso - **Fibbia** acciaio lucido - **BRACCIALE** jubilee solido in acciaio lucido 20 mm

- Stainless steel **CASE** - **DIAMETER** Ø 39 mm - Shiny **FINISHING** - Knurled Stainless steel **BEZEL** , shiny finishing - SS snap **CROWN** - SS snap **CASEBACK** - Mineral **GLASS** with lens - **WATER RESISTANT 10 ATM** - Automatic **MOVEMENT** NH-35 - Polish **DIAL** - Stainless steel applied **INDEXES** with luminous insert - Shiny **HANDS**, hour and minute with luminous insert - Stainless steel **BUCKLE** - Solid jubilee Stainless steel **STRAP** 20 mm



IM 1220 BI AC D



IM 1220 NE AC D



IM 1220 BL AC D



IM 1220 NE AC D

- **CASSA** in acciaio - **DIAMETRO** Ø 39 mm - **FINITURA** lucida - **LUNETTA** zigrinata in acciaio lucido - **CORONA** serrata a vite - **FONDELLO** serrato a vite - **VETRO** minerale con lente - **RESISTENTE ALL'ACQUA 10 ATM** - **MOVIMENTO** AUTOMATICO NH-35 - **QUADRANTE** lucido - **INDICI** applicati in acciaio / 8 castoni con diamanti VS1 Ct. 1,00 mm - **LANCETTE** cromate, ore e minuti con inserto luminoso - **Fibbia** acciaio lucido - **BRACCIALE** jubilee solido in acciaio lucido 20 mm

- Stainless steel **CASE** - **DIAMETER** Ø 39 mm - Shiny **FINISHING** - Knurled Stainless steel **BEZEL**, shiny finishing - SS snap **CROWN** - SS snap **CASEBACK** - Mineral **GLASS** with lens - **WATER RESISTANT 10 ATM** - Automatic **MOVEMENT** NH-35 - Polish **DIAL** - Stainless steel applied **INDEXES** / 8 diamonds VS1 Ct. 1,00 mm- Chromed **HANDS**, hour and minute with luminous insert - Stainless steel **BUCKLE** - Solid jubilee Stainless steel **STRAP** 20 mm



IM 1195 NE AC



IM 1195 VE AC



IM 1195 BL AC



IM 1195 BL NE AC



IM 1195 NE AZ AC



IM 1195 NE GI AC

- **CASSA** acciaio con valvola espulsione elio e ghiera in ceramica lucida girevole unidirezionale 120 scatti - **DIAMETRO** Ø 45 mm - **FINITURA** spazzolata - **ALTEZZA CASSA** 19 mm - **CORONA** a vite - **FONDELLO** a vite - **VETRO** Sapphire Glass con lentino - **RESISTENTE ALLE IMMERSIONI FINO A 2000 METRI** - **MOVIMENTO** Automatico TMI NH-35 - **QUADRANTE** lucido/sunray con indici applicati - **Fibbia** deployante acciaio con prolunga per muta da sub - **BRACCIALE** acciaio 22 mm

- Steel **CASE** with helium expulsion valve and unidirectional shiny rotating ceramic bezel with 120 clicks - **DIAMETER** Ø 45 mm - brushed **FINISHING** - **CASE THICKNESS** 19 mm - SS screw **CROWN** - SS screw **CASEBACK** - Sapphire Glass **GLASS** with date lens - **IMMERSION RESISTANT UP TO 2000 METERS** - Automatic **MOVEMENT** TMI NH-35 - **DIAL** shiny with index applied - Stainless steel deployante **BUCKLE** with extension for diving suit- Stainless steel solid **BAND** 22 mm



IM 1195 NE AC NE



IM 1195 BL AC NE



IM 1195 NE AZ NE

- **CASSA** acciaio con valvola espulsione elio e ghiera in ceramica lucida girevole unidirezionale 120 scatti - **DIAMETRO** Ø 45 mm - **FINITURA** spazzolata - **ALTEZZA CASSA** 19 mm - **CORONA** a vite - **FONDELLO** a vite - **VETRO** Sapphire Glass con lentino - **RESISTENTE ALLE IMMERSIONI FINO A 2000 METRI** - **MOVIMENTO** Automatico TMI NH-35 - **QUADRANTE** lucido/sunray con indici applicati - **Fibbia** deployante acciaio con prolunga per muta da sub - **BRACCIALE** acciaio 22 mm

- Steel **CASE** with helium expulsion valve and unidirectional shiny rotating ceramic bezel with 120 clicks - **DIAMETER** Ø 45 mm - brushed **FINISHING** - **CASE THICKNESS** 19 mm - SS screw **CROWN** - SS screw **CASEBACK** - Sapphire Glass **GLASS** with date lens - **IMMERSION RESISTANT UP TO 2000 METERS** - Automatic **MOVEMENT** TMI NH-35 - **DIAL** shiny with index applied - Stainless steel deployante **BUCKLE** with extension for diving suit- Stainless steel solid **BAND** 22 mm



IM 1195 NE NE AC



IM 1195 BL NE NE



IM 1195 NE NE



IM 1195 NE NE AZ



IM 1195 NE BE



IM 1195 NE NE GI

- **CASSA** acciaio con valvola espulsione elio e ghiera lucida in ceramica girevole unidirezionale 120 scatti - **DIAMETRO** Ø 45 mm - **FINITURA** spazzolata - **ALTEZZA CASSA** 19 mm - **CORONA** a vite - **FONDELLO** a vite - **VETRO** Sapphire Glass con lentino - **RESISTENTE ALLE IMMERSIONI FINO A 2000 METRI** - **MOVIMENTO** Automatico TMI NH-35 - **QUADRANTE** lucido/sunray con indici applicati - **Fibbia** acciaio - **CINTURINO** silicone 22 mm

- Steel **CASE** with helium expulsion valve and unidirectional shiny rotating ceramic bezel with 120 clicks - **DIAMETER** Ø 45 mm - brushed **FINISHING** - **CASE THICKNESS** 19 mm - SS screw **CROWN** - SS screw **CASEBACK** - Sapphire Glass **GLASS** with date lens - **IMMERSION RESISTANT UP TO 2000 METERS** - Automatic **MOVEMENT** TMI NH-35 - **DIAL** shiny with index applied - Stainless steel deployante **BUCKLE**

- Silicon **BAND** 22 mm



IM 1231 NE VE AC



IM 1231 BL AR AC



IM 1231 GUN GI GUN



IM 1231 NE AZ NE



IM 1231 VE RS NE




IM 1231 NE BE AC

- **CASSA** Cassa: acciaio, IP gun o IP black 316 L - **DIAMETRO** Ø 45 mm - **FINITURA** spazzolata e lucida - **GHIERA** acciaio girevole unidirezionale a 120 scatti con inserto opaco in alluminio - **ALTEZZA CASSA** 16 mm - **CORONA** acciaio serrata a vite, a ore 9 - **FONDELLO** acciaio serrata a vite - **VETRO** zaffiro con lentino - **RESISTENTE ALL'ACQUA** 100 ATM - **MOVIMENTO** Automatico TMI NH-35 - **QUADRANTE** opaco con indici applicati con inserti luminosi; lancette con inserti luminosi - **Fibbia** acciaio ad ardiglione - **CINTURINO** silicone 22 mm

- Stainless steel 316L, IP gun or IP black **CASE** - **DIAMETER** Ø 45 mm - brushed and shiny **FINISHING** - **CASE THICKNESS** 16 mm - SS screw **CROWN** - SS screw **CASEBACK** - Sapphire Glass **GLASS** with date lens - **WATER RESISTANT** 100 ATM - Automatic **MOVEMENT** TMI NH-35 - **DIAL** shiny with index applied with luminous insert; hands with luminous insert - Stainless steel **BUCKLE** - Silicon **BAND** 22 mm





IM 1214 NE NE BL



IM 1214 NE BL RS



IM 1214 NE VE



IM 1214 BL AC



IM 1214 NE AC

- **CASSA** acciaio con ghiera unidirezionale a 120 scatti in acciaio lucido con inserto in alluminio - **DIAMETRO** Ø 44mm - **FINITURA** spazzolata - **ALTEZZA CASSA** 11 mm - **CORONA** a vite - **FONDELLO** a vite - **VETRO** Zaffiro con lentino datario - **RESISTENTE ALL'ACQUA 30 ATM** - **MOVIMENTO** Automatico TMI NH-35 - **QUADRANTE** lucido o sunray con applicazioni e inserti lum. - **Fibbia** deployante acciaio - **BRACCIALE** acciaio spazzolato e lucido 22 mm.

- Stainless Steel **CASE** with 120 step unidirectional bezel SS shiny w/ aluminium insert - **DIAMETER** Ø 44mm - brushed **FINISHING** - **CASE THICKNESS** 11 mm - SS screw **CROWN**- SS screw **CASEBACK** - Sapphire **GLASS** with date lens - **WATER RESISTANT 30 ATM** - Automatic **MOVEMENT** TMI NH-35 - **DIAL** shiny or sunray w/ indexes in relief and lum. insert - Stainless steel deployante **BUCKLE**- Stainless steel brushed **BAND** 22mm w/ central band SS shiny.



IM 1215 NE AC



IM 1215 BL AC



IM 1215 VE AC



IM 1215 BL RS AC



IM 1215 NE BL AC



IM 1215 NE NE AC

- **CASSA** acciaio con ghiera girevole - **DIAMETRO** Ø 40 mm - **FINITURA** lucida - **ALTEZZA CASSA** 12 mm - **CORONA** a vite - **FONDELLO** a vite
 - **VETRO** Minerale con lentino datario - **RESISTENTE ALL'ACQUA 20 ATM** - **MOVIMENTO** Automatico TMI NH-35 - **QUADRANTE** sunray/lucido
 con indici applicati - **Fibbia** acciaio - **BRACCIALE** acciaio solido 20 mm

- Stainless Steel **CASE** with rotating bezel - **DIAMETER** Ø 40 mm - shiny **FINISHING** - **CASE THICKNESS** 12 mm - SS screw **CROWN**- SS screw
CASEBACK - Mineral **GLASS** with date lens - **WATER RESISTANT 20 ATM** - Automatic **MOVEMENT** TMI NH-35 - **DIAL** shiny/sunray with index
 applied - Stainless steel **BUCKLE** - Stainless steel solid **BAND** 20 mm



IM 1215 SX NE VE

- **CASSA** acciaio con ghiera girevole - **DIAMETRO** Ø 40 mm - **FINITURA** lucida - **ALTEZZA CASSA** 12 mm - **CORONA** a ore 9, a vite
 - **FONDELLO** a vite - **VETRO** Minerale con lentino datario - **RESISTENTE ALL'ACQUA 20 ATM** - **MOVIMENTO** Automatico TMI NH-35 -
QUADRANTE sunray/lucido con indici applicati - **Fibbia** acciaio - **BRACCIALE** acciaio solido 20 mm

- Stainless Steel **CASE** with rotating bezel - **DIAMETER** Ø 40 mm - shiny **FINISHING** - **CASE THICKNESS** 12 mm - SS screw **CROWN** at 9h- SS screw **CASEBACK** - Mineral **GLASS** with date lens - **WATER RESISTANT 20 ATM** - Automatic **MOVEMENT** TMI NH-35 - **DIAL** shiny/sunray with index applied - Stainless steel **BUCKLE** - Stainless steel solid **BAND** 20 mm



IM 1204 NE AC



IM 1204 VE AC



IM 1204 BL AC



IM 1204 NE VE



IM 1204 BL BL

- **CASSA** acciaio/IP black con ghiera girevole unidirezionale a 120 scatti in acciaio satinato - **DIAMETRO** Ø 43 mm - **FINITURA** spazzolata
 - **ALTEZZA CASSA** 11 mm - **CORONA** a vite - **FONDELLO** a vite - **VETRO** Minerale - **RESISTENTE ALL'ACQUA 10 ATM** - **MOVIMENTO**
 Automatico TMI NH-35 - **QUADRANTE** opaco con stampe luminose, lancette opache con inserto luminoso - **Fibbia** acciaio - **BRACCIALE/**
CINTURINO acciaio spazzolato/nylon 22mm

- Stainless Steel **CASE** with 120 step unidirectional bezel in brushed steel - **DIAMETER** Ø 43 mm - brushed **FINISHING** - **CASE THICKNESS**
 11 mm - SS screw **CROWN** - SS screw **CASEBACK** - Mineral **GLASS** - **WATER RESISTANT 10 ATM** - Automatic **MOVEMENT** TMI NH-35 - **DIAL**
 matt with luminous prints and matt hands with luminous insert - Stainless steel/ IP black **BUCKLE** - Brushed stainless steel solid/nylon **BAND**
 22 mm





IM 1198 SI GL MA



IM 1198 NE NE



IM 1198 VE NE



IM 1198 RG BI



IM 1198 RG GUN

- **CASSA** acciaio - **DIAMETRO** Ø 40 mm - **FINITURA** lucida - **ALTEZZA CASSA** 11 mm - **CORONA** a vite - **FONDELLO** a vite - **VETRO** Minerale bombato - **RESISTENTE ALL'ACQUA 5 ATM** - **MOVIMENTO** Automatico TMI NH-35 - **QUADRANTE** lucido/sunray con indici applicati
- **Fibbia** acciaio - **CINTURINO** pelle 20 mm

- Stainless Steel **CASE** - **DIAMETER** Ø 40 mm - shiny **FINISHING** - **CASE THICKNESS** 11 mm - SS screw **CROWN** - SS screw **CASEBACK**
- Domed Mineral **GLASS** - **WATER RESISTANT 5 ATM** - Automatic **MOVEMENT** TMI NH-35 - **DIAL** shiny with index applied
- Stainless steel **BUCKLE** - **STRAP** 20 mm leather

SWISS MADE





IM 1218 NE



IM 1218 RG



IM 1218 AZ



IM 1218 GUN VE

- **CASSA** in carbonio forgiato- **DIAMETRO** Ø 47 mm - **GHIERA** in titanio con indici luminosi- **CORONA** in titanio serrata a vite - **FONDELLO** in titanio a vite - **VETRO** zaffiro - **RESISTENTE ALL'ACQUA 25 ATM** - **MOVIMENTO** Sellita SW200 Svizzero automatico - **QUADRANTE** opaco o in carbonio con indici applicati e lancette con inserto luminosi - **Fibbia** in titanio - **CINTURINO** in gomma 24/22 mm

- Forged carbon **CASE** - **DIAMETER** Ø 47 mm - Titanium **BEZEL** with luminous indexes - Titanium snap **CROWN** - Titanium snap **CASEBACK** - Sapphire **GLASS** - **WATER RESISTANT 25 ATM** - Swiss automatic **MOVEMENT** Sellita SW200 - Matt or carbon **DIAL** , applied indexes with luminous insert - Brushed **HANDS** with luminous insert - Titanium **BUCKLE** - Rubber **STRAP** 24/22 mm



IM 1235 GUN



IM 1235 BL



IM 1235 NE AZ

- **CASSA** in titanio, con valvola per l'espulsione dell'elio - **DIAMETRO** Ø 45,5 mm - **ALTEZZA** 14 mm - **GHIERA** in titanio, unidirezionale 120 scatti con inserto opaco in ceramica e indici luminosi - **CORONA** in titanio serrata a vite - **FONDELLO** in titanio serrato a vite - **VETRO** zaffiro - **RESISTENTE ALL'ACQUA 50 ATM** - **MOVIMENTO** automatico Sellita SW200 Swiss Made - **QUADRANTE** opaco con indici applicati con inserti luminosi e lancette con inserto luminosi - **Fibbia** in titanio - **CINTURINO** in gomma 24/22 mm

- titanium **CASE** with Elium Escape Valve - **DIAMETER** Ø 45,5 mm - **HEIGHT** 14 mm - titanium **BEZEL** unidirectional 120 click with matt ceramic insert - Titanium screw **CROWN** - Titanium screw **CASEBACK** - Sapphire **GLASS** - **WATER RESISTANT 50 ATM** - Swiss automatic **MOVEMENT** Sellita SW200 - Matt **DIAL** , applied indexes with luminous insert and hands with luminous insert - Titanium pin **BUCKLE** - Rubber **STRAP** 24/22 mm



IM 1236 BR NE AC



IM 1236 BR BL RS



IM 1236 BR NE BL



IM 1236 BR NE VE

- **CASSA** acciaio con valvola espulsione elio - **GHIERA** acciaio girevole bidirezionale 120 scatti con inserto in ceramica lucida - **DIAMETRO** Ø 40 mm - **FINITURA** spazzolata - **ALTEZZA CASSA** 14,5 mm - **CORONA** a vite - **FONDELLO** a vite - **VETRO** zaffiro con lentino - **RESISTENZA ALL'ACQUA** 500 metri - **MOVIMENTO** Automatico Landeron 24 GMT Swiss Made - **QUADRANTE** lucido, indici applicati con inserti luminosi e lancette con inserti luminosi - **Fibbia** deployante acciaio - **BRACCIALE** acciaio 20 mm

- Stainless steel **CASE** with helium expulsion valve - **BEZEL** Stainless steel bidirectional 120 clicks with shiny ceramic insert - **DIAMETER** Ø 40 mm - brushed **FINISHING** - **CASE THICKNESS** 14 mm - Stainless steel screw **CROWN** - Stainless steel screw **CASEBACK** - Sapphire **GLASS** with date lens - **WATER RESISTANT** 500 meters - Automatic **MOVEMENT** Landeron 24 GMT Swiss Made - **DIAL** shiny, indexes applied with luminous insert and hands with luminous insert - Stainless steel deployante **BUCKLE** - Stainless steel solid **BAND** 20 mm



IM 1236 SIL NE AC



IM 1236 SIL BL RS



IM 1236 SIL NE BL



IM 1236 SIL NE VE

- **CASSA** acciaio con valvola espulsione elio - **GHIERA** acciaio girevole bidirezionale 120 scatti con inserto in ceramica lucida - **DIAMETRO** Ø 40 mm - **FINITURA** spazzolata - **ALTEZZA CASSA** 14,5 mm - **CORONA** a vite - **FONDELLO** a vite - **VETRO** zaffiro con lentino - **RESISTENZA ALL'ACQUA** 500 metri - **MOVIMENTO** Automatico Landeron 24 GMT Swiss Made - **QUADRANTE** lucido, indici applicati con inserti luminosi e lancette con inserti luminosi - **Fibbia** acciaio con ardiglione - **CINTURINO** silicone con end piece in acciaio, 20 mm

- Stainless steel **CASE** with helium expulsion valve - **BEZEL** Stainless steel bidirectional 120 clicks with shiny ceramic insert - **DIAMETER** Ø 40 mm - brushed **FINISHING** - **CASE THICKNESS** 14 mm - Stainless steel screw **CROWN** - Stainless steel screw **CASEBACK** - Sapphire **GLASS** with date lens - **WATER RESISTANT** 500 meters - Automatic **MOVEMENT** Landeron 24 GMT Swiss Made - **DIAL** shiny, indexes applied with luminous insert and hands with luminous insert - Stainless steel pin **BUCKLE** - Silicon **STRAP** with stainless steel end piece, 20 mm





IM 1212 NE NE



IM 1212 NE MA



IM 1212 SI BL



IM 1212 NE VE

- **CASSA** acciaio / IP BLACK - **DIAMETRO** Ø 47 mm - **FINITURA** spazzolata - altezza **CASSA** 14 mm - **CORONA** e pulsanti crono serrati a vite
 - **FONDELLO** a vite - **VETRO** minerale Sapphire Coated - **RESISTENTE ALL'ACQUA 30 ATM** - **MOVIMENTO** Landeron 77 - **QUADRANTE** con
 ghiera mobile, funzioni ora mondiale - **Fibbia** acciaio - **CINTURINO** pelle 22 mm

- Stainless Steel/IP BLACK **CASE** - **DIAMETER** Ø 47 mm - Brushed **FINISHING** - **CASE THICKNESS** 14 mm - SS screw CROWN & SS screw
 pushers - SS snap **CASEBACK** - Mineral Sapphire Coated **GLASS** - **WATER RESISTANT 30 ATM** - Landeron 77 **MOVEMENT** - **DIAL** with
 movable bezel, world time functions - Stainless steel **BUCKLE** - **STRAP** leather 22 mm



IM 1223 BR NE BE



IM 1223 BR NE NE



IM 1223 PL NE BE



IM 1223 PL NE NE

- **CASSA** in acciaio con ghiera fissa con inserti in alluminio - **DIAMETRO** Ø 43 mm - **FINITURA** spazzolata - **ALTEZZA CASSA** 11 mm
 - **CORONA** a vite - **FONDELLO** a vite - **VETRO** Zaffiro bombato - **RESISTENTE ALL'ACQUA 10 ATM** - **MOVIMENTO** Landeron 72 Swiss Made - **QUADRANTE** opaco con indici e lancette spazzolate applicate con inserti luminosi - **Fibbia** in acciaio deployante o ad ardiglione - **BRACCIALE/CINTURINO** acciaio spazzolato o in pelle Made in Italy da 22mm

- Stainless Steel **CASE** with top ring with aluminium insert - **DIAMETER** Ø 43 mm - brushed **FINISHING** - **CASE THICKNESS** 11 mm - SS screw **CROWN** - SS screw **CASEBACK** - Sapphire Domed **GLASS** - **WATER RESISTANT 10 ATM** - Landeron 72 **MOVEMENT** Swiss Made- **DIAL** matt with applied brushed indexes and hands with lum insert - Stainless steel deployant or pin **BUCKLE** - Brushed stainless steel solid **BAND** or leather **STRAP** Made in Italy 22 mm



IM1221 NE AC



IM1221 NE BL AC



IM1221 NE NE



IM1221 BL RS AC



IM1221 NE VE AC

- **CASSA** in acciaio 316L - **DIAMETRO** Ø 44 mm - **FINITURA** spazzolata - **GHIERA** in acciaio 316L con inserto in ceramica lucido - **CORONA** in acciaio 316L serrata a vite - **FONDELLO** in acciaio 316L serrato a vite - **VETRO** zaffiro - **RESISTENTE ALL'ACQUA 30 ATM** - **MOVIMENTO** LANDERON GMT Swiss Made - **QUADRANTE** lucido con indici applicati con inserto luminoso; Lancette lucide con inserto luminoso - **Fibbia** deployante in acciaio 316L spazzolato - **BRACCIALE** solido in acciaio 316L da 22 mm

- 316L Stainless steel **CASE** - **DIAMETER** Ø 44 mm - brushed **FINISHING** - 316L Stainless steel **BEZEL** with ceramic insert - 316L SS snap **CROWN** - 316L SS snap **CASEBACK** - Sapphire **GLASS** - **WATER RESISTANT 30 ATM** - LANDERON GMT **MOVEMENT** Swiss Made - Polish **DIAL** and indexes with lum. insert; Shiny hands with lum. insert - 316L Stainless steel deployant **BUCKLE** - 316L SS **BAND** 22 mm



IM 1224 BI MA



IM 1224 NE NE

- **CASSA** in acciaio - **DIAMETRO** Ø 40 mm - **FINITURA** lucida - **CORONA** a vite - **FONDELLO** a vite - **VETRO** Minerale - **RESISTENTE ALL'ACQUA 3 ATM** - **MOVIMENTO** RONDA 762 Swiss Made - **QUADRANTE** lucido con indici e lancette lucide applicate - **Fibbia** in acciaio ad ardiglione - **CINTURINO** in pelle Made in Italy da 22mm

- Stainless Steel **CASE** - **DIAMETER** Ø 40 mm - Shiny **FINISHING** - SS screw **CROWN** - SS screw **CASEBACK** - Mineral **GLASS** - **WATER RESISTANT 3 ATM** - RONDA 762 **MOVEMENT** Swiss Made - Polish **DIAL** with applied shiny indexes and hands - Stainless steel pin **BUCKLE** - Leather **STRAP** Made in Italy 22 mm

CARTE POSTALE

ICATION

AD



J 0



IM 1210 NE AC



IM 1210 BL AC



IM 1210 VE AC



IM 1210 GUN AC

- **CASSA** acciaio con ghiera girevole unidirezionale a 120 scatti in acciaio satinato - **DIAMETRO** Ø 43 mm - **FINITURA** spazzolata - **ALTEZZA CASSA** 14 mm - **CORONA** a vite - **FONDELLO** a vite - **VETRO** Minerale Sapphire Coated - **RESISTENTE ALL'ACQUA 10 ATM** - **MOVIMENTO** Chrono Automatico Landeron 77 Swiss Made - **QUADRANTE** opaco con stampe luminose e lancette opache luminose - **Fibbia** in acciaio deployante - **BRACCIALE** acciaio spazzolato 22mm

- Stainless Steel **CASE** with 120 step unidirectional bezel in brushed steel - **DIAMETER** Ø 43 mm - brushed **FINISHING** - **CASE THICKNESS** 14 mm - SS screw **CROWN** - SS screw **CASEBACK** - Mineral Sapphire Coated **GLASS** - **WATER RESISTANT 10 ATM** - Chrono Automatic **MOVEMENT** Landeron 77 Swiss Made- **DIAL** matt with luminous prints and luminous matt hands - Stainless steel **BUCKLE** - Brushed stainless steel solid/nylon **BAND** 22 mm



IM 1210 NE BOMB VE



IM 1210 NE BOMB NE

- **CASSA** acciaio con ghiera girevole unidirezionale a 120 scatti in acciaio satinato - **DIAMETRO** Ø 43 mm - **FINITURA** spazzolata - **ALTEZZA CASSA** 14 mm - **CORONA** a vite - **FONDELLO** a vite - **VETRO** Minerale Sapphire Coated - **RESISTENTE ALL'ACQUA 10 ATM** - **MOVIMENTO** Chrono Automatico Landeron 77 Swiss Made - **QUADRANTE** opaco con stampe luminose e lancette opache luminose - **Fibbia** in acciaio ad ardiglione - **BRACCIALE** in pelle made in Italy con cuciture da 22mm

- Stainless Steel **CASE** with 120 step unidirectional bezel in brushed steel - **DIAMETER** Ø 43 mm - brushed **FINISHING** - **CASE THICKNESS** 14 mm - SS screw **CROWN** - SS screw **CASEBACK** - Mineral Sapphire Coated **GLASS** - **WATER RESISTANT 10 ATM** - Chrono Automatic **MOVEMENT** Landeron 77 Swiss Made - **DIAL** matt with luminous prints and luminous matt hands - Stainless steel pin **BUCKLE** - Made in Italy leather **STRAP** with stitching 22 mm



IM 1228 RS AC



IM 1228 VE AC



IM 1228 BL AC



IM 1228 NE AC



IM 1228 BI AC

- **CASSA** in acciaio 316L - **FINITURA** spazzolata lucida - **DIAMETRO** Ø 40 mm - **ALTEZZA** 16 mm - **CORONA** serrata a vite - **FONDELLO** serrato a vite - **VETRO** zaffiro - **RESISTENTE ALL'ACQUA** 20 ATM - **MOVIMENTO** SELLITA SW200 Swiss Made - **QUADRANTE** opaco; indici in rilievo con inserto luminoso - **LANCETTE** a bastoncino lucide con inserto luminoso - **BRACCIALE** in acciaio solido spazzolato, con parte centrale lucida, da 20 mm - **Fibbia** in acciaio deployante solida

- Stainless Steel **CASE** 316L - Brushed **FINISHING** - **DIAMETER** Ø 40 mm - **HEIGHT** 16 mm - SS snap **CROWN** - SS snap **CASEBACK** - Sapphire crystal **GLASS** - **WATER RESISTANT** 20 ATM - Swiss Made **MOVEMENT** SELLITA SW200 - Matt **DIAL** with embossed up indexes with luminous insert - Stick shiny **HANDS** with luminous insert - Brushed solid Stainless Steel **BAND**, with shiny central part, 20 mm - Solid Stainless Steel **BUCKLE**



IM 1227 BI AC



IM 1227 BL AC




IM 1227 VE AC



IM 1227 NE AC

- **CASSA** in acciaio 316L - **FINITURA** spazzolata lucida - **DIAMETRO** Ø 40 mm - **ALTEZZA** 16 mm - **CORONA** serrata a vite - **FONDELLO** serrato a vite - **VETRO** zaffiro bombato - **RESISTENTE ALL'ACQUA** 20 ATM - **MOVIMENTO** LANDERON 73 Swiss Made - **QUADRANTE** opaco o sunray; indici applicati lucidi e dots con inserto luminoso - **LANCETTE** a bastoncino lucide con inserto luminoso - **BRACCIALE** in acciaio solido spazzo- lato, con parte centrale lucida, da 20 mm - **Fibbia** in acciaio deployante solida

- Stainless Steel **CASE** 316L - Brushed **FINISHING** - **DIAMETER** Ø 40 mm - **HEIGHT** 16 mm - SS snap **CROWN** - SS snap **CASEBACK** - Doomed Sapphire **GLASS** - **WATER RESISTANT** 20 ATM - Swiss Made **MOVEMENT** Landeron 73 - **DIAL** matt or sunray with applied shiny indexes and dots with luminous insert - Stick shiny **HANDS** with luminous insert - Brushed solid Stainless Steel **BAND**, with shiny central part, 22 mm - Solid Stainless Steel **BUCKLE**





IM 1194 BL NE AC



IM 1194 NE AC



IM 1194 BL AC



IM 1194 VE AC

- **CASSA** acciaio con valvola espulsione elio e ghiera in ceramica opaca girevole unidirezionale 120 scatti - **DIAMETRO** Ø 45 mm - **FINITURA** spazzolata - **ALTEZZA CASSA** 19 mm - **CORONA** a vite - **FONDELLO** a vite - **VETRO** Zaffiro con lentino datario - **RESISTENTE ALLE IMMERSIONI FINO A 2000 METRI** - **MOVIMENTO** Sellita SW200 - **QUADRANTE** lucido/sunray con indici applicati - **Fibbia** deployante acciaio con prolunga per muta da sub - **BRACCIALE** 22 mm

- Steel **CASE** with helium expulsion valve and unidirectional mat rotating ceramic bezel with 120 clicks - **DIAMETER** Ø 45 mm - brushed **FINISHING** - **CASE THICKNESS** 19 mm - SS screw **CROWN** - SS screw **CASEBACK** - Sapphire Coating **GLASS** with date lens - **IMMERSION RESISTANT UP TO 2000 METERS** - **MOVEMENT** Sellita SW200 - **DIAL** shiny with index applied - Stainless steel deployante **BUCKLE** with extension for diving suit- Stainless steel solid **BAND** 22 mm





IM 1193 BI AC



IM 1193 NE AC



IM 1193 BL AC



IM 1193 GUN AC

- **CASSA** acciaio - **DIAMETRO** Ø 39 mm - **FINITURA** lucida - **ALTEZZA CASSA** 10 mm - **CORONA** a vite - **FONDELLO** a vite - **VETRO** Zaffiro con lentino datario - **RESISTENTE ALL'ACQUA 10 ATM** - **MOVIMENTO** Sellita SW200 - **QUADRANTE** lucido/sunray con indici applicati - **Fibbia** acciaio - **BRACCIALE** acciaio solido 20 mm

- Stainless Steel **CASE** - **DIAMETER** Ø 39 mm - shiny **FINISHING** - **CASE THICKNESS** 10 mm - SS Screw **CROWN** - SS Screw **CASEBACK** - Sapphire Crystal **GLASS** with date lens - **WATER RESISTANT 10 ATM** - **MOVEMENT** Sellita SW200 - **DIAL** shiny with index applied - Stainless steel **BUCKLE**- Stainless steel solid **BAND** 20 mm

SOLO TEMPO - 3 HANDS





IT 3175 BI AC



IT 3175 NE AC



IT 3175 BL AC



IT 3175 VE AC



IT 3175 AZ AC



IT 3175 RO AC



IT 3175 BI RG AC

- **CASSA** acciaio spazzolata con ghiera in acciaio lucida - **DIAMETRO** Ø 31 mm - **ALTEZZA CASSA** 9,5 mm - **CORONA** in acciaio serrata a vite
 - **FONDELLO** in acciaio serrato a vite - **VETRO** minerale - **RESISTENTE ALL'ACQUA** 10 ATM - **MOVIMENTO** Miyota 2015 - **QUADRANTE** lucido
 o sunray con indici in rilievo e inserti luminosi - **FIBBIA** in acciaio deployante - **BRACCIALE** in acciaio satinato con parte centrale lucida, 16
 mm

- Stainless steel **CASE** brushed with SS shiny top ring - **DIAMETER** Ø 31 mm - **THICKNESS CASE** 9,5 mm - SS screw **CROWN** - SS screw
CASEBACK - mineral **GLASS** - **WATER RESISTANT** 10 ATM - **MOVEMENT** Miyota 2015 - **DIAL** polish or sunray with indexes in relief and
 luminous insert - SS deployante **BUCKLE** - SS **BAND** brushed with central part shiny, 16 mm



IT 3175 D BI AC



IT 3175 D NE AC



IT 3175 D BL AC



IT 3175 D VE AC



IT 3175 D AZ AC



IT 3175 D RO AC



IT 3175 D BI RG AC

- **CASSA** acciaio spazzolata con ghiera in acciaio lucida - **DIAMETRO** Ø 31 mm - **ALTEZZA CASSA** 9,5 mm - **CORONA** in acciaio serrata a vite
 - **FONDELLO** in acciaio serrato a vite - **VETRO** minerale - **RESISTENTE ALL'ACQUA** 10 ATM - **MOVIMENTO** Miyota 2015- **QUADRANTE** lucido
 o sunray con indici in rilievo / 8 castoni con diamanti VS1 Ct. 1,00 mm - **FIBBIA** in acciaio deployante - **BRACCIALE** in acciaio satinato con
 parte centrale lucida, 16 mm

- Stainless steel **CASE** brushed with SS shiny top ring - **DIAMETER** Ø 31 mm - **THICKNESS CASE** 9,5 mm - SS screw **CROWN** - SS screw
CASEBACK - mineral **GLASS** - **WATER RESISTANT** 10 ATM - **MOVEMENT** Miyota 2015 - **DIAL** polish or sunray with Stainless steel applied
 indexes / 8 diamonds VS1 Ct. 1,00 mm - SS deployante **BUCKLE** - SS **BAND** brushed with central part shiny, 16 mm



IM 1180 BI AC



IM 1180 NE AC



IM 1180 BL AC



IM 1180 GUN AC



IM 1180 VE AC

- **CASSA** acciaio - **DIAMETRO** Ø 40 mm - **FINITURA** lucida - **ALTEZZA CASSA** 11 mm - **CORONA** a pressione- **FONDELLO** a vite - **VETRO** Minerale con lentino datario- **RESISTENTE ALL'ACQUA 5 ATM** - **MOVIMENTO** Miyota 2115 - **QUADRANTE** lucido/sunray con indici applicati
- **Fibbia** acciaio - **BRACCIALE** acciaio solido 22 mm

- Stainless Steel/Metal **CASE** - **DIAMETER** Ø 40 mm - shiny **FINISHING** - **CASE THICKNESS** 11 mm - Snap **CROWN** - SS screw **CASEBACK**
- Mineral **GLASS** with date lens - **WATER RESISTANT 5 ATM** - **MOVEMENT** Miyota 2115 - **DIAL** shiny/sunray with index applied - Stainless steel **BUCKLE** - Stainless steel solid **BAND** 22 mm



IM 1211 BL AC



IM 1211 VE AC



IM 1211 NE AC



IM 1211 NE BL AC



IM 1211 BL RS AC



IM 1211 BL GL AC

- **CASSA** acciaio con ghiera girevole - **DIAMETRO** Ø 40 mm - **FINITURA** spazzolata - **ALTEZZA CASSA** 11 mm - **CORONA** a vite - **FONDELLO** a vite - **VETRO** Minerale con lentino datario - **RESISTENTE ALL'ACQUA 10 ATM** - **MOVIMENTO** Miyota 2115 - **QUADRANTE** lucido con indici applicati - **Fibbia** acciaio - **BRACCIALE** acciaio solido 20 mm

- Stainless Steel **CASE** with rotating bezel - **DIAMETER** Ø 40 mm - brushed **FINISHING** - **CASE THICKNESS** 11 mm - SS screw **CROWN** - SS screw **CASEBACK** - Mineral **GLASS** with date lens - **WATER RESISTANT 10 ATM** - **MOVEMENT** Miyota 2115 - **DIAL** shiny/sunray with index applied - Stainless steel **BUCKLE** - Stainless steel solid **BAND** 20 mm



IM 1206 NE NE



IM 1206 NE RS



IM 1206 NE BL

- **CASSA** in plastica con ghiera in metallo - **DIAMETRO** Ø 43,5 mm - **FINITURA** opaca - **ALTEZZA CASSA** 12 mm - **CORONA** a pressione - **FONDELLO** a pressione - **VETRO** Minerale - **RESISTENTE ALL'ACQUA 3 ATM** - **MOVIMENTO** TMI PC 21 - **QUADRANTE** opaco con stampa carbonio e numeri stampati, lancette con inserto luminoso - **Fibbia** acciaio - **CINTURINO** silicone 22 mm

- Plastic **CASE** with metal bezel - **DIAMETER** Ø 43,5 mm - matt **FINISHING** - **CASE THICKNESS** 12 mm - SS snap **CROWN** - SS snap **CASEBACK** - Mineral **GLASS** - **WATER RESISTANT 3 ATM** - **MOVEMENT** TMI PC 21 - **DIAL** matt with carbon print and printed numbers, hands with luminous insert - Stainless steel **BUCKLE** - Silicon **BAND** 22 mm



- **BOX** in cartonato rigido con interni in velluto e cuscino in velluto - **DIMENSIONI** Base 11 cm x 8 cm altezza -

- Rigid cardboard **BOX** with velvet interior and velvet pillow - **SIZE** Base 11 cm x 8 cm height -



- **BOX** in cartonato rigido effetto soft touch con interni e cuscino in tessuto floccato - **DIMENSIONI** Base 13,5 cm x 7,5 cm altezza -

- Rigid cardboard **BOX** with soft touch effect, with flocked fabric interior - **SIZE** Base 13,5 cm x 7,5 cm height -



- **BOX** in plastica con interni in spugna - **DIMENSIONI** Base 11 cm x 8 cm altezza -

- Plastic **BOX** with sponge interior - **SIZE** Base 11 cm x 8 cm height -



- **COUVETTE** porta 8 orologi - DIMENSIONI Base 24 cm x 6 cm altezza -

- **COUVETTE** for 8 watches - SIZE Base 24 cm x 6 cm height -



- **Scatola** in pelle ecologica nera

Interno bianco in pelle ecologica con cuscinetto

Base interno rimovibile - **Dimensione** 16 x 11

- Black eco-leather **box**

White eco-leather **interior** with pillow

Removable internal **base** - **Size** 16 x 11



- **Confezione box** in cartone rigido

Dimensione 16,5 x 12

- Rigid cardboard **box packaging**

Dimension 16,5 x 12



- **BOX** in plastica con interni in spugna - **DIMENSIONI** Base 21 cm x 16 cm, altezza 9 cm -

- Plastic **BOX** with sponge interior - **SIZE** Base 21 cm x 16 cm, height 9 cm -



- **COUVETTE** porta 12 orologi - **DIMENSIONI** Base 24 cm x 6 cm altezza -

- **COUVETTE** for 12 watches - **SIZE** Base 24 cm x 6 cm height -



- **COUVETTE** in eco pelle nera con interno e cuscini in tessuto floccato - **DIMENSIONI** Base 21 cm, altezza 8 cm, profondità 11 cm -

- Eco leather **COUVETTE** with flocked fabric interior - **SIZE** Base 21 cm, height 8 cm, depth 11 cm -

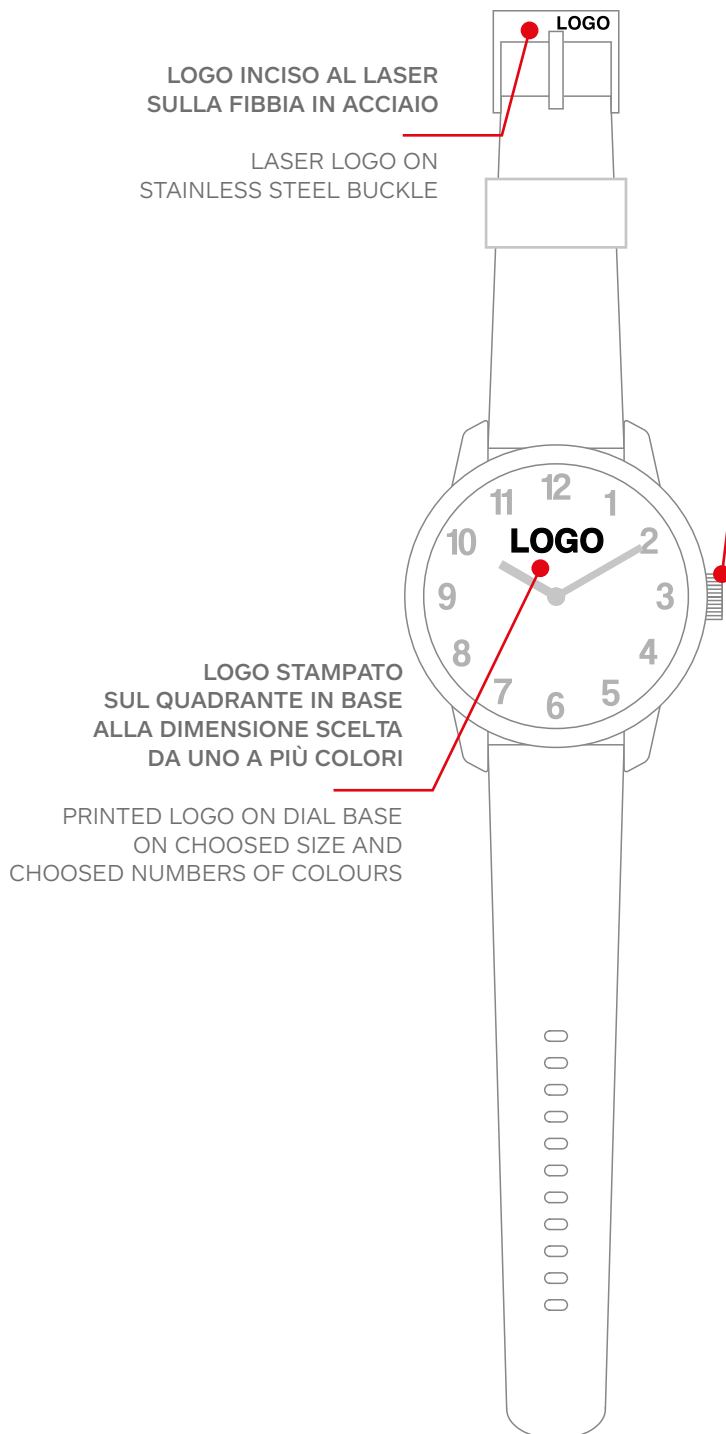


- **ESPOSITORE modulare** in pannello di fibra a media densità con pedana removibile e cornice per foto; fornito di 18 porta orologi
- **DIMENSIONI** Base 35 cm, altezza 36 cm, profondità 28 cm - Foto: cm 24 x 24,5

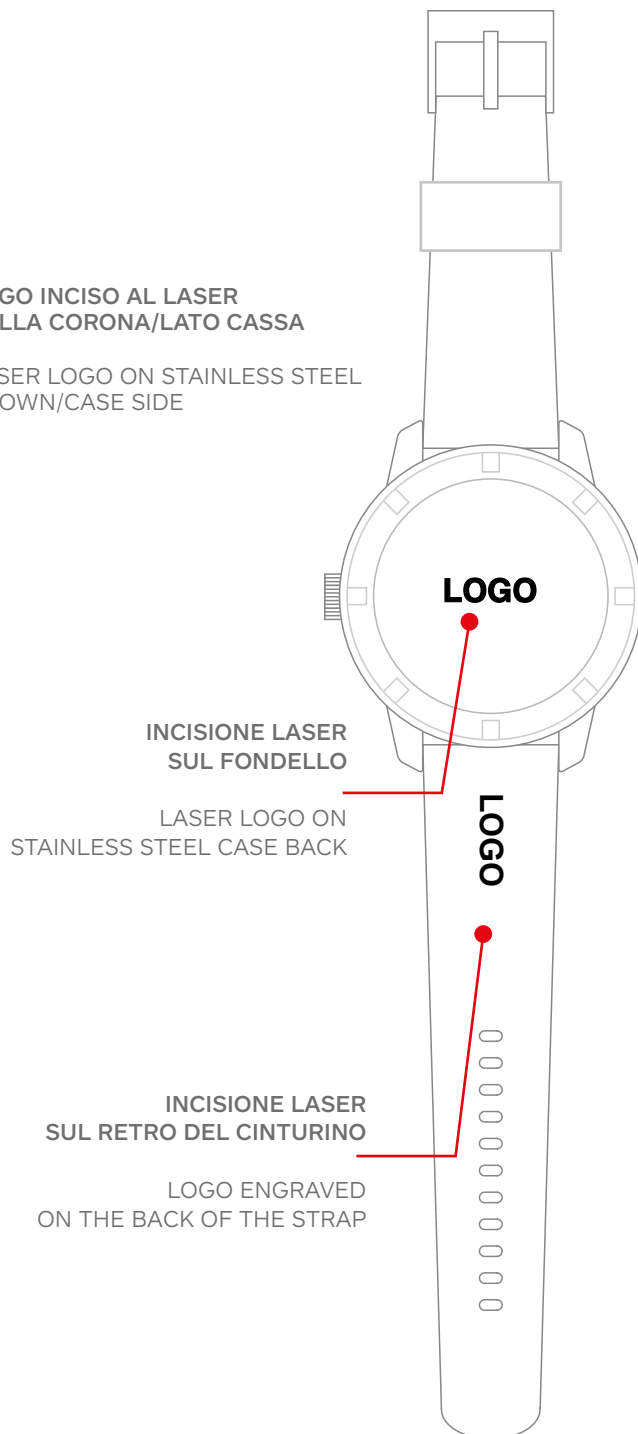
- Modular **DISPLAY STAND** in medium density fiber panel with removable platform and photo frame; supplied with 18 watch holders
- **DIMENSIONS** Base 35 cm, height 36 cm, depth 28 cm - Photo: 24 x 24.5 cm

COME PERSONALIZZARE UN OROLOGIO - HOW TO CUSTOMIZE A WATCH

FRONTE - FRONT



RETRO - BACK



INDICE - INDEX

	IM 1217	05		IM 1219	14
	IM 1199	06		IM 1232	16
	IM 1196	07		IM 1241	17
	IM 1234	08		IM 1222	18
	IM 1200	09		IM 1233	23
	IM 1041	10		IM 1233	24
	IM 1242	12		IM 1238	25
	IM 1240	13		IM 1239	26

INDICE - INDEX

	IM 1213	27		IM 1215	40
	IM 1229	28		IM 1204	42
	IM 1230	29		IM 1198	44
	IM 1216	30		IM 1218	46
	IM 1220	32		IM 1235	47
	IM 1195	34		IM 1236	48
	IM 1231	37		IM 1212	51
	IM 1214	39		IM 1223	52



IM 1221 53



IM 1211 68



IM 1224 54



IM 1206 69



IM 1210 57



IB 025 70



IM 1227 59



IB 026 71



IM 1194 61



IB 027 72



IM 1193 63



IB 028 73



IT 3175 65



IB 029 74



IM 1180 67



IB 038 75



IB 031 76



IB 032 77



DISPALY 78

